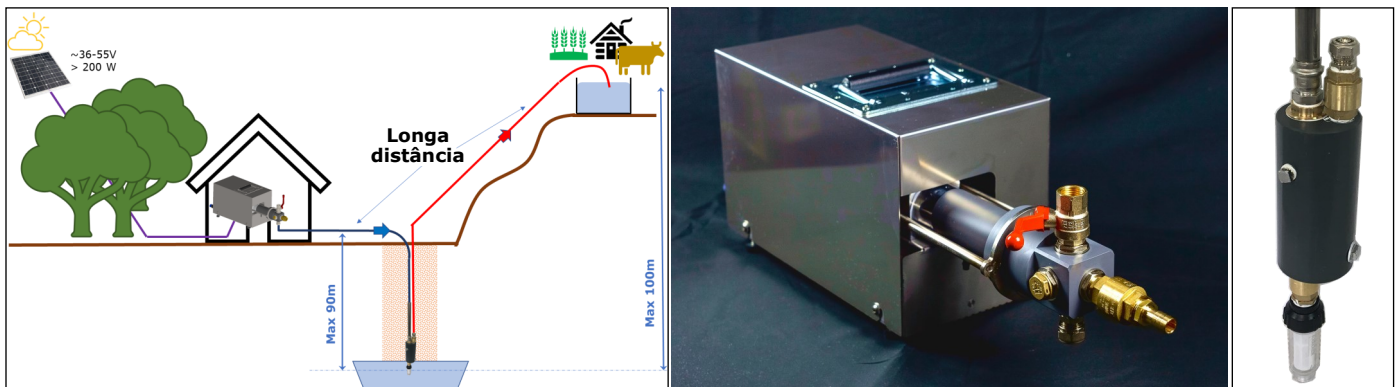


SDFlow 200

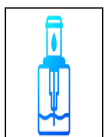
BOMBA DE FUNDO PARA ÁGUA A JUSANTE ELEVAÇÃO ALTA / LONGA DISTÂNCIA



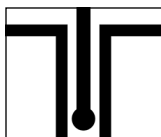
A bomba tandem **SDFlow 200**, composta pelo SFlow 200 e o DFlow 200, é a única bomba no mundo que pode aspirar água até 90 metros a jusante.

É particularmente popular porque não agita a água e o sedimento em nascentes pouco profundas. Isto poupa os sistemas de filtração e osmose inversa, bem como a bomba.

O SFlow 200 e o painel fotovoltaico podem ser instalados na propriedade, o que os protege contra roubo. A parte passiva (DFlow 200) não é relevante para o roubo.



Perfuração fundo



Baixo diâmetro



Gota a gota



Elevação alta




Longa distância



Filtração



Dessalinização



Habitação isolada

SDFlow 200

SFlow 200

Dimensões : **550x230x185 mm**

Peso : **12 kg**

SDFlow 200

Corrente máx.: **5 A**

Tensão de entrada : **~36-50V DC**

Caudal máx.: **200 l/h**

Altura de aspiração máx.: **90 m**

Altura de elevação máx.: **100 m**

CONEXÕES

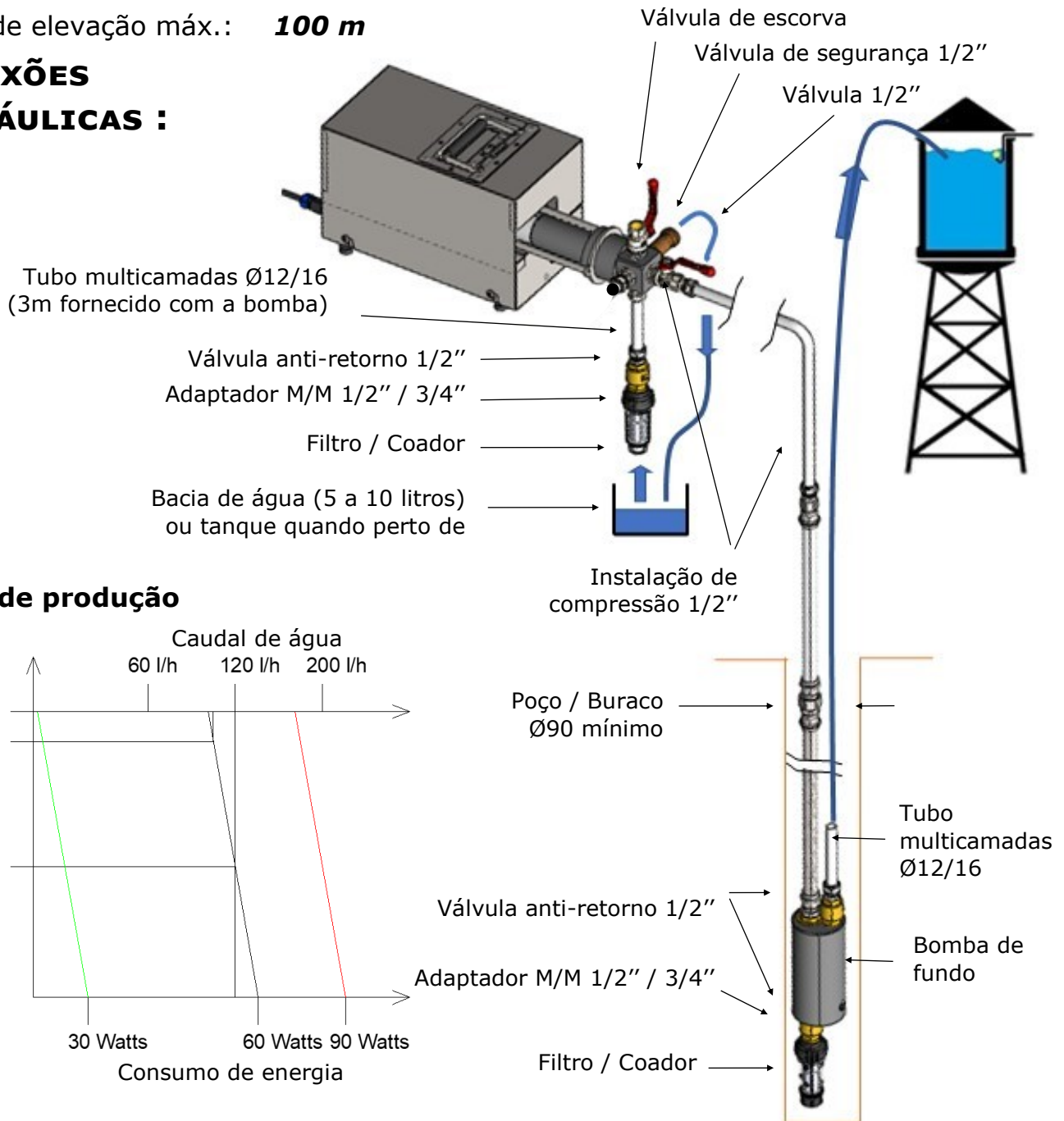
HIDRÁULICAS :



DFlow 200 (Bomba de fundo)

Dimensões : **Ø80 x 1600 mm**

Peso : **4 kg**



Curva de produção

