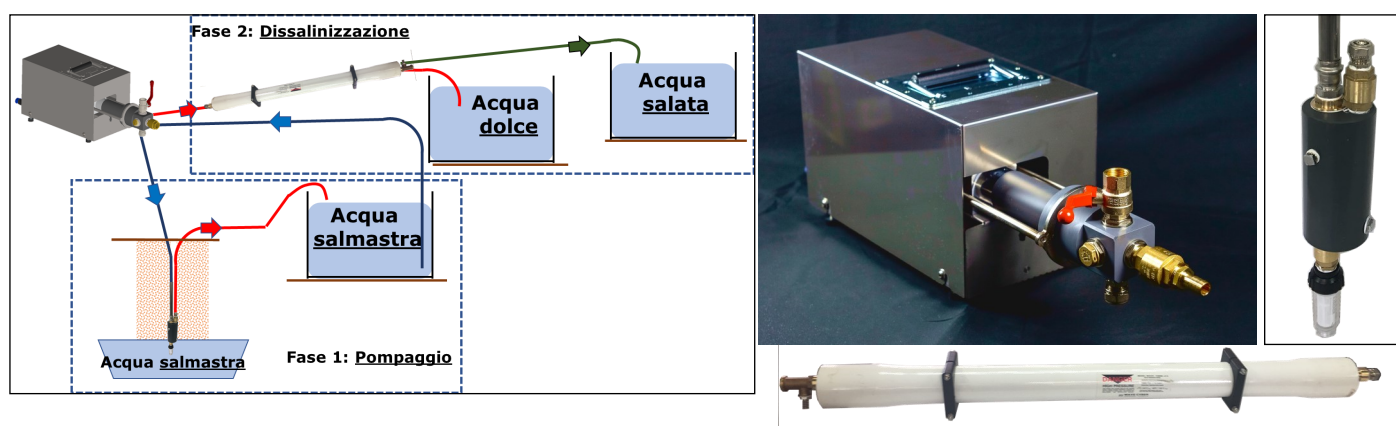


SDKFlow 200

POMPA PER ACQUA A VALLE E DESALINIZZAZIONE
GRANDE PREVALENZA / LUNGA DISTANZA

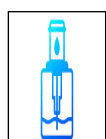


Il **SDKFlow 200** è l'unico sistema combinato di pompaggio e desalinizzazione dell'acqua salmastra che può fornire acqua potabile fresca fino a 50 litri all'ora estratta dal fondo di un pozzo sabbioso, preservando le membrane di desalinizzazione.

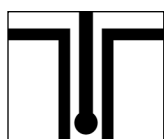
Il pompaggio e la desalinizzazione avvengono in 2 fasi.

Con una fonte di energia inferiore a 120 Watt, questo sistema permette il trattamento di acque salmastre con un contenuto di sale fino a 14 g/l.

Se l'acqua non deve essere prelevata a valle, è possibile fare a meno della pompa di fondo.



Perforazione
profondo




Piccolo
diametro



Irrigazione
a goccia



Grande
prevalenza



Lunga
distanza



Filtrazione



Desaliniz-
zazione



Abitazioni
isolate

SDKFlow 200

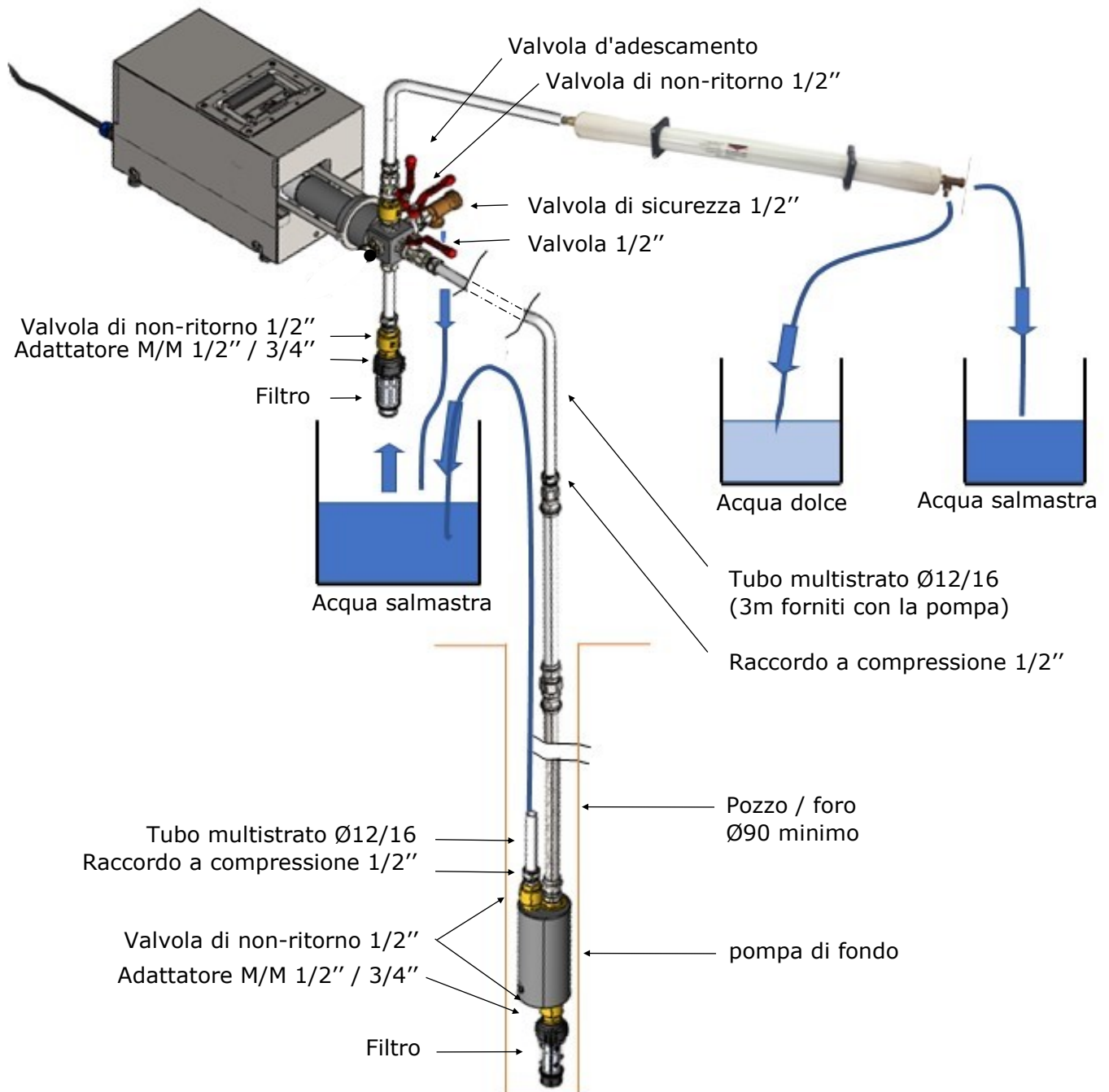
SFlow 200

Dimensioni : **550x230x185 mm**
Peso : **12 kg**

SDFlow 200

Corrente max.: **5 A**
Tensione d'ingresso: **~36-50V DC**
Portata max.: **200 l/h**
Altezza d'aspirazione max.: **90 m**
Altezza di sollevamento max.: **100 m**

COLLEGAMENTI IDRAULICI :



DFlow 200 (pompa di fondo)
Dimensioni : **Ø80 x 1600 mm**
Peso : **4 kg**



KIT DI DESALINIZZAZIONE
Dimensioni : **110x110x110 mm**
Peso : **5 kg**
Flusso di acqua dolce max.: **50 l/h**
Contenuto di sale max.: **14 g/l**